

全国大学生基础医学创新研究暨实验设计论坛

参赛团队报名操作指南

一、网络报名平台登录流程

团队负责人在浏览器（可用 chrome；win10 系统可用 Edge；360 浏览器，请升级到最新版本并用极速模式）输入网址: <http://www.jcyxds.com/>，点击“省市分区赛”。选择所在区域，点击报名参赛



二、注册登录

1. 团队可用手机号先注册，后登录；若已有账号，直接点击账户登录。



摩课云 MOOCLOUD

个人注册 | 机构注册

请输入手机号

请输入密码

请输入图形验证码 c530

收到的验证码 获取验证码

请输入真实姓名

我已认真阅读并接受《免责声明》

提交

摩课云 MOOCLOUD

扫码登录 帐户登录 短信登录

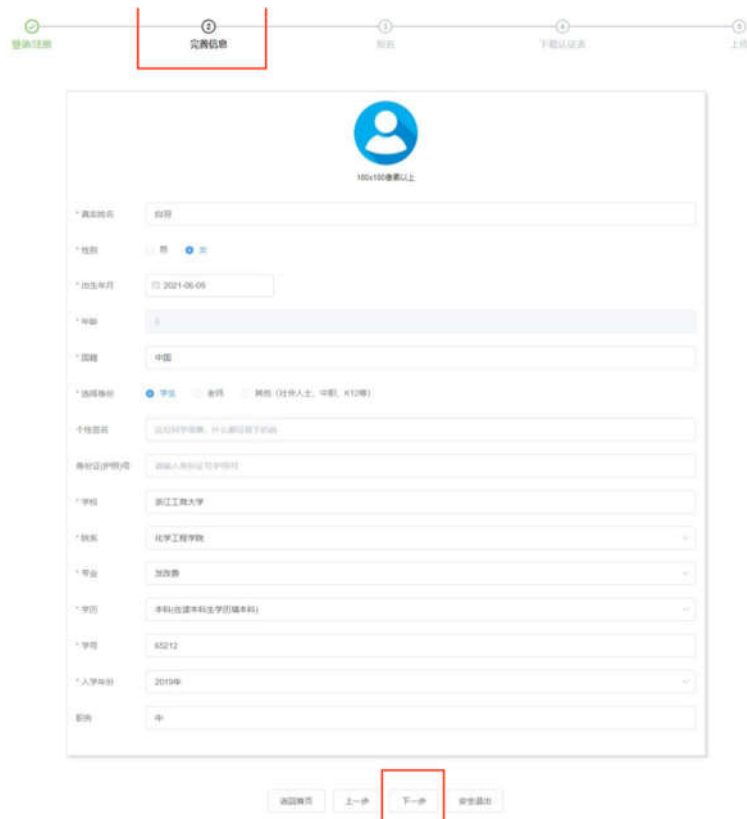
请输入帐号

请输入密码

登录

立即注册 找回密码

2. 登录后，团队负责人须完善个人信息（星号必填）信息填写好点击下一步。



登录注册 完善信息 激活 下载认证书 上传

10位数字以上

* 真实姓名 姓名

* 性别 男 女

* 出生年月 2021-06-08

* 邮箱

* 国籍 中国

* 选择身份 学生 教师 其他 (社会人士、学者、科研等)

* 其他信息 请对号入座，什么就选什么

教师认证说明 请填入所在学校名称

* 学校 浙江工业大学

* 院系 化学工程学院

* 专业 应用化学

* 学历 本科(含本科及学历同等学历)

* 学号 85212

* 入学年份 2019年

职称 中

返回前页 上一步 下一步 绑定密码

3. 团队负责人按照如下操作完成报名团队填写

- (1) 选择要报名的赛项；
- (2) 默认报名人为团队负责人，即参赛队长；
- (3) 输入项目团队指导教师信息，姓名与手机号要对应，可删除增加；
- (4) 输入项目团队参赛成员信息，姓名与手机号要对应，可删除增加。负责人无须重复添加；
- (5) 填写完毕，点击下一步。

4. 项目团队成员完善个人信息

项目团队成员及指导教师在浏览器输入报名网址：<http://www.jcyxds.com/>。点击登录，选择账户登录，登录用户名为团队负责人所输入的成员手机号码，登录

密码为手机号后 6 位，登录后点击“我的竞赛” - “个人中心” - “个人信息”修改下拉框，填写完整带星号的信息。填写完整即可退出。

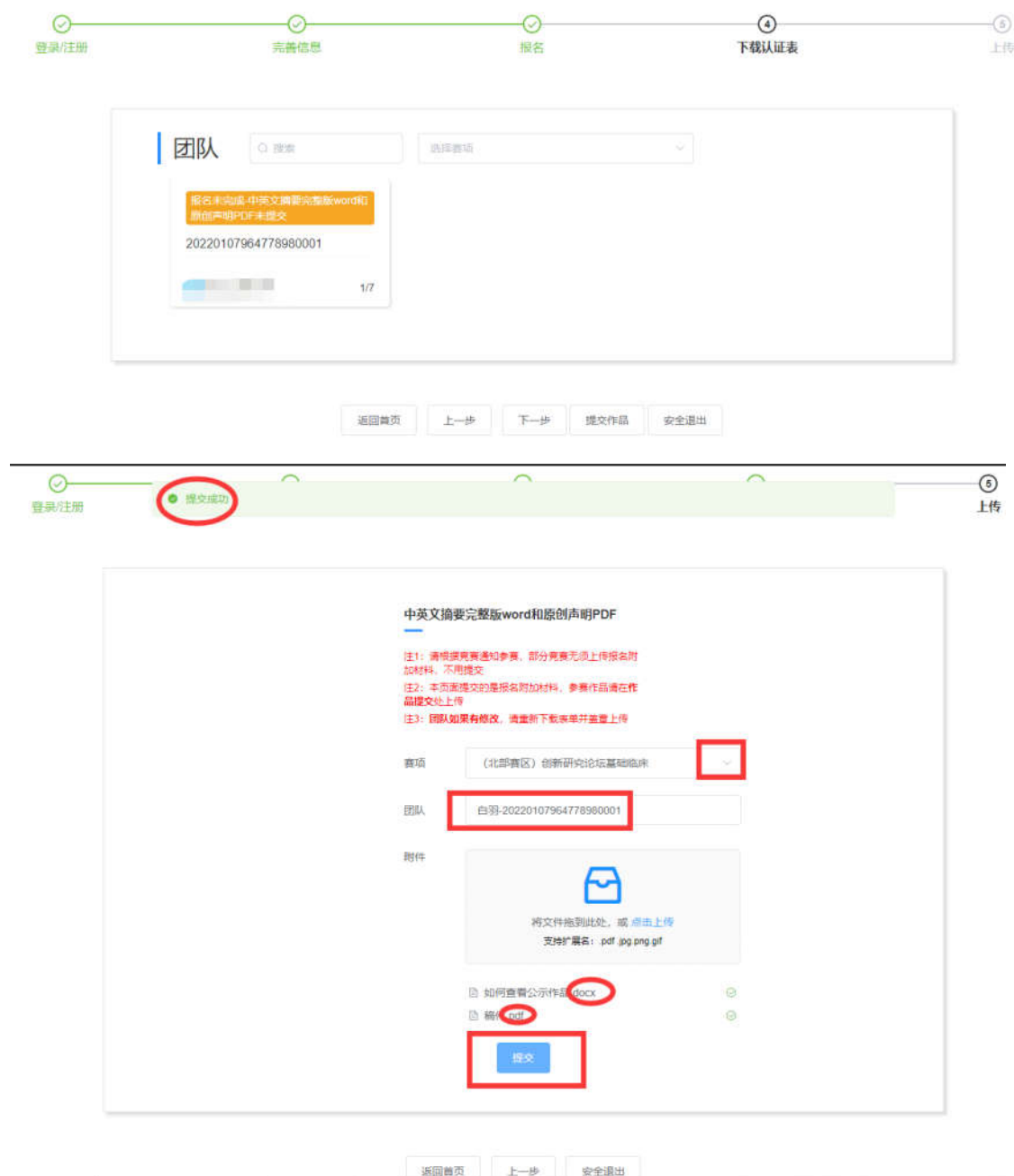


三、提交报名材料

1. 报名材料提交

当所有参赛成员均已完善个人信息，队长登录查看团队，显示**报名未完成-中英文摘要完整版 word 和原创声明 PDF 未提交。**

点击下一步，选择报名的竞赛类别，选择自己所在竞赛类别所在队伍，提交 word 版的中英文摘要完整版和 PDF 版的原创声明，点击提交。显示提交成功即可。

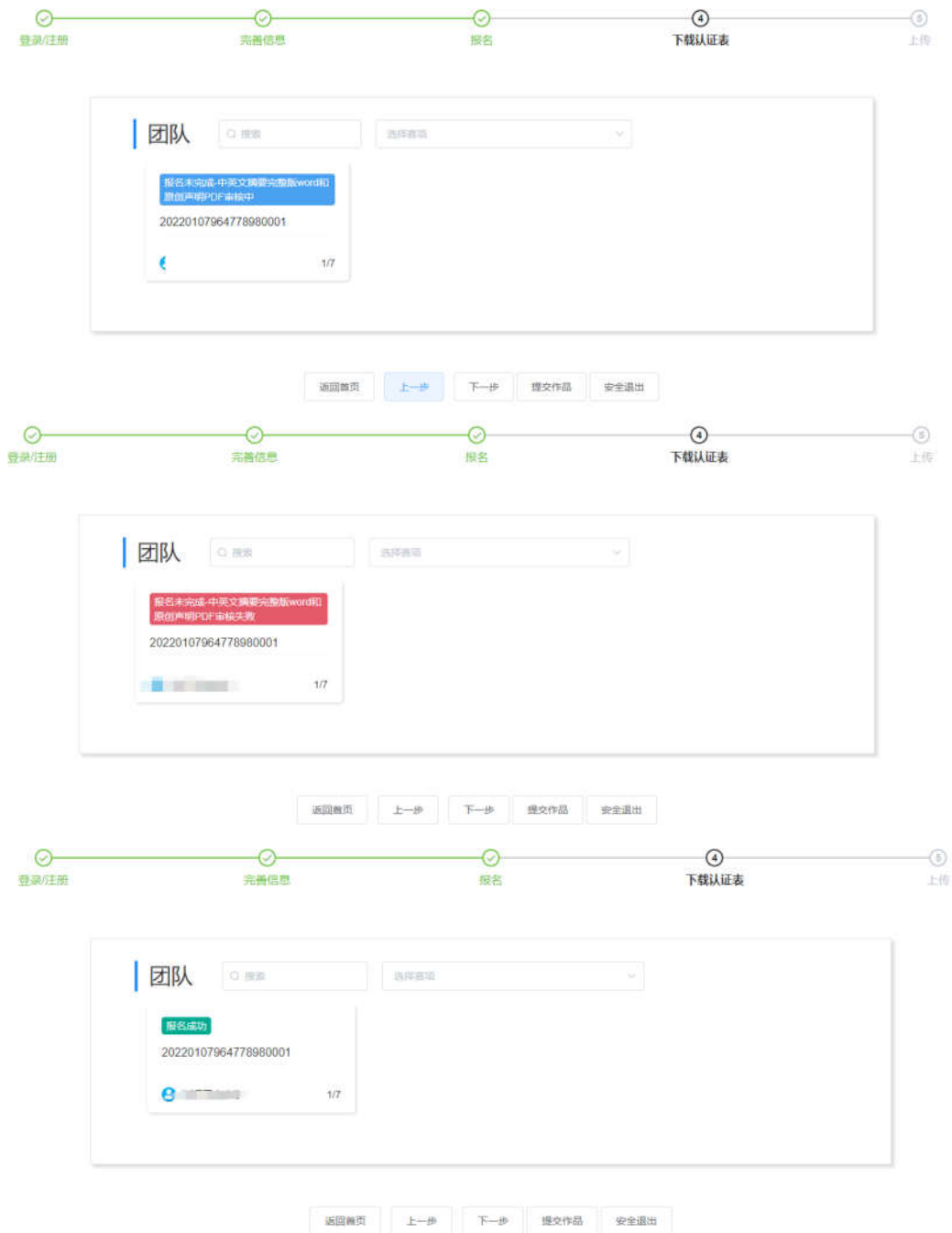


2. 报名材料审核

当材料提交成功后，点击上一步，查看队伍，显示**报名未完成-中英文摘要完整版 word 和原创声明 PDF 审核中。**等待学校管理员老师审核

若审核未通过，显示**报名未完成-中英文摘要完整版 word 和原创声明 PDF 审核失败**需要重新点击下一步，删除原来版本，提交更改后版本

若审核通过，即显示**报名成功**。



四、提交作品流程

1.项目作品提交团队负责人在浏览器（可用 chrome；win10 系统可用 Edge；360 浏览器，请升级到最新版本并用极速模式）输入网址：<http://www.jcyxds.com/>，点击登录，选择账户登录。登录后点击“我的竞赛”-“报名竞赛名称”-“提交作品”。

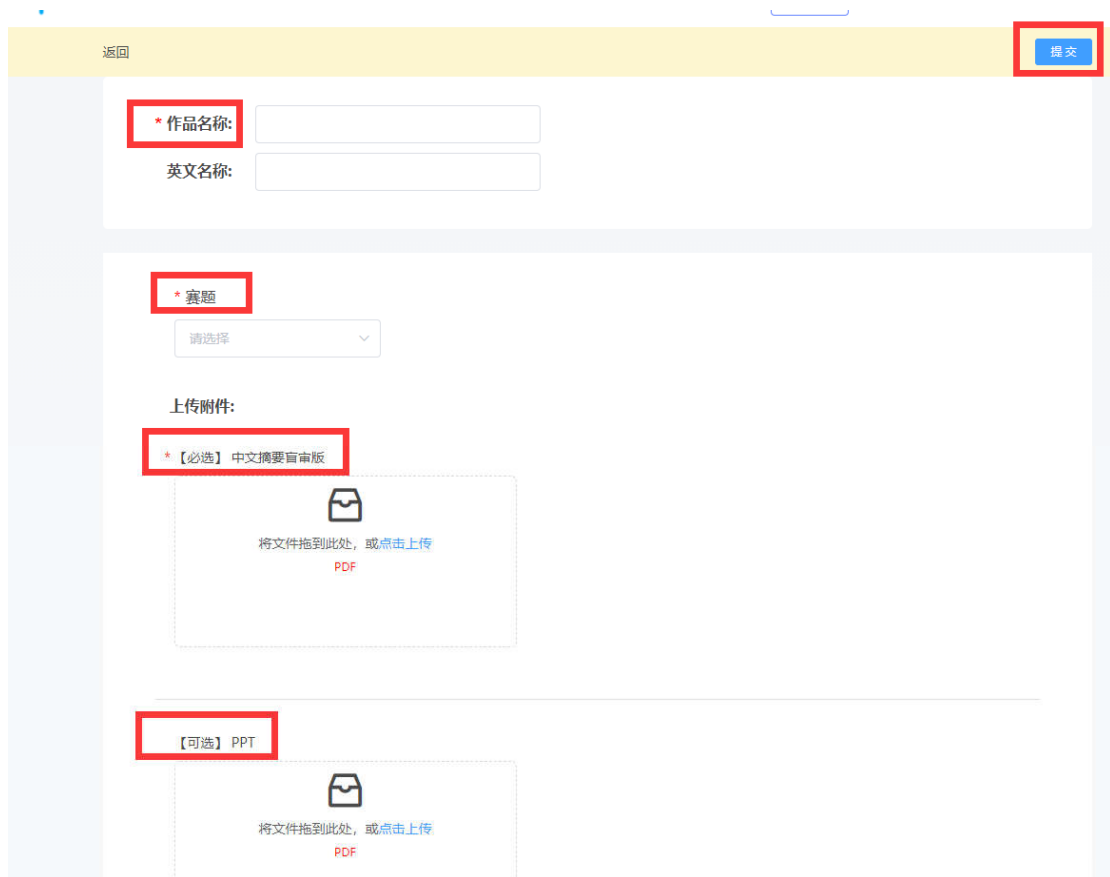
The image shows a sequence of three screenshots from the competition website. The top screenshot is the homepage, featuring a navigation bar with '我的竞赛' (My Competition) highlighted in a red box. The middle screenshot shows the '我的竞赛' (My Competition) page, where the '进行中' (In Progress) tab is selected, and a specific competition entry '(北部赛区) 创新研究论坛基础临床' is highlighted with a red box. The bottom screenshot shows the details for this competition, with the '提交作品' (Submit Work) button highlighted in a red box. A timeline at the bottom of this page indicates the competition schedule: 1月07日 (Northern Area), 3月01日 (Registration), 1月07日 (Submit Work), and 6月30日 (Results Release).

2. 团队根据实际情况，选择赛项及团队名称



3. 根据页面提示提交作品

注意：作品名称不可出现特殊符号；PDF 文档上传过后，命名方式不要有符号；PPT 校赛阶段非必填，区赛阶段必填。



4. 团队可在报名截止时间前对项目作品进行查看和编辑

